

LEDロッドライト 取扱説明書

このたびは、「LEDロッドライト」をお買い求めいただき、誠にありがとうございます。ご使用前に本取扱説明書を熟読していただき、正しく安全に施工取付けを行って下さい。

警告

本製品は**AC100V専用**です。定格外の電圧を入力しないで下さい。発煙・発火の原因となります。

屋内用です。直射日光のあたる場所でのご使用はできません。防水構造ではありませんので、水周りでのご使用はできません。火災感電の原因となります。

腐食性ガスの発生する場所では、火災・感電の原因となりますので、ご使用できません。

注意

取付け、取外しは電源を切ってから行って下さい。

点灯状態の発光部を直視しますと目を傷めることがありますので、十分ご注意下さい。

密閉器具内にてお使いいただく場合、-10～40 以内に収まるような施工構造して下さい。

分解・改造にあたる行為が発生した場合は、保証対象ではありません。

静電気はLED破損の原因になりますので、ご注意下さい。

LEDの特性上、個々のLEDの発色に若干のバラつきがありますので、ご容赦願います。

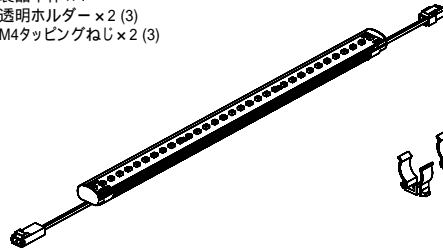
保証

本製品の保証期間は納入後1年間です。

仕様

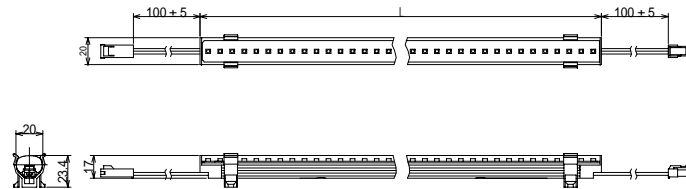
製品内容

製品本体×1
透明ホルダー×2(3)
M4タッピングねじ×2(3)



L1191/1138.2タイプはホルダー・ネジが3個付属します。

寸法・外観



定格電圧	AC100V
発光色	昼白色(N) / 白色(W) / 電球色(L)
色温度	5000K / 4100K / 3000K
使用環境	-10～40 屋内
トップカバー	透明または乳半

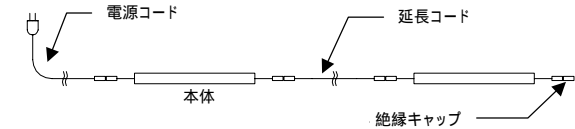
個別仕様

品番	消費電力	寸法	重量
RL16-028	3W	H17×W20×L286.8mm	約80g
RL16-030	3W	H17×W20×L300mm	約85g
RL16-057	6W	H17×W20×L570.6mm	約155g
RL16-060	6W	H17×W20×L597mm	約160g
RL16-085	9W	H17×W20×L854.4mm	約230g
RL16-090	9W	H17×W20×L894mm	約240g
RL16-113	12W	H17×W20×L1138.2mm	約300g
RL16-120	12W	H17×W20×L1191mm	約315g

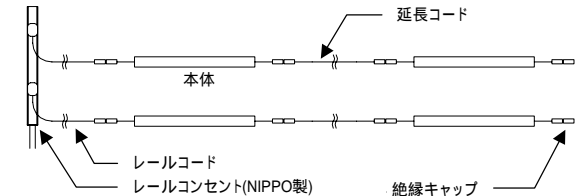
配線方法

ご使用条件に応じて、オプションの電源コード・延長コード・レールコードを組合わせ連結して下さい。端部はエンドキャップを付けたままにします。


例1 コンセントへ直接接続する場合



例2 レールコンセントを使用する場合



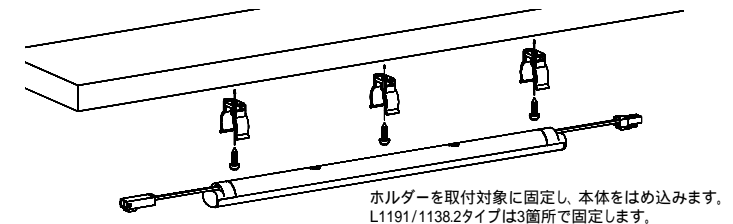
本体を直列直結する場合は18m以内(寸法Lの合計)として下さい。



オプションコードを使った直列延長はコード長の和が12m以内として下さい。

取付方法

1. 付属のホルダーを使った取付



2. ブラケットフック(オプション)を使った取付

