寸法図（mm）

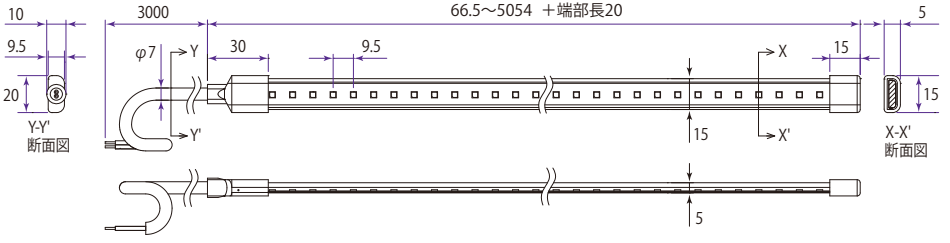

※寸法図の詳細は、製品図をご確認ください。

全 長 (m)	～1	～3	～5
公 差 (mm)	＋15～－13	＋15～－17	＋15～－20

補助部材 取付断面図（X-X'）

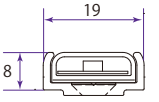

直線チャンネル

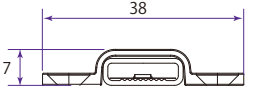

固定具