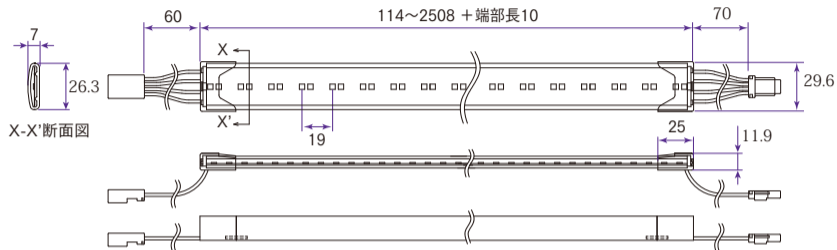
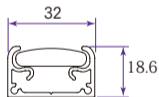


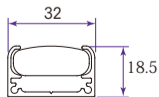
## 寸法図(mm)



## 補助部材 取付断面図(X-X')



チャンネル



端部カバー

全長 (m)	~1	~2
公差 (mm)	+10~-10	+10~-12

※寸法図の詳細は、製品図をご確認ください。