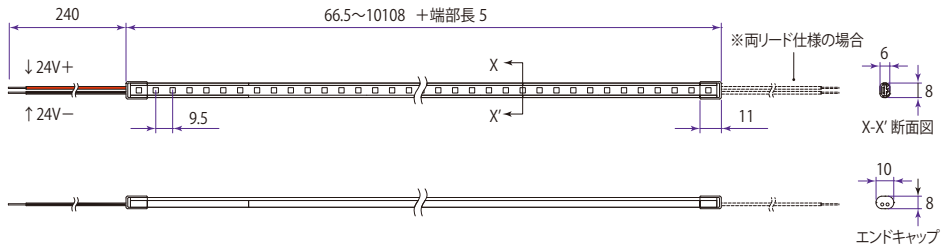


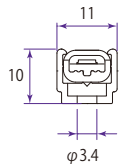
## 寸法図 (mm)



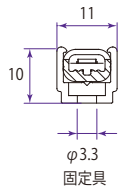
※寸法図の詳細は、製品図をご確認ください。

全長 (m)	~1	~3	~5	~7	~10
公差 (mm)	+4~-8	+4~-17	+4~-26	+4~-36	+4~-50

## 補助部材 取付断面図 (X-X')



直線チャンネル



固定具